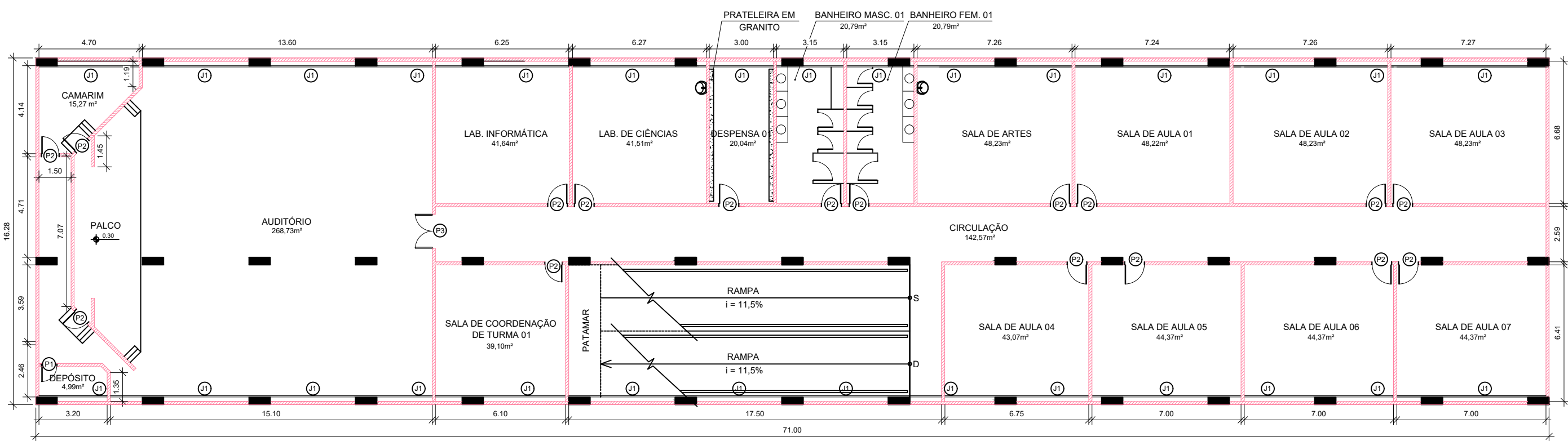


ANEXO VII

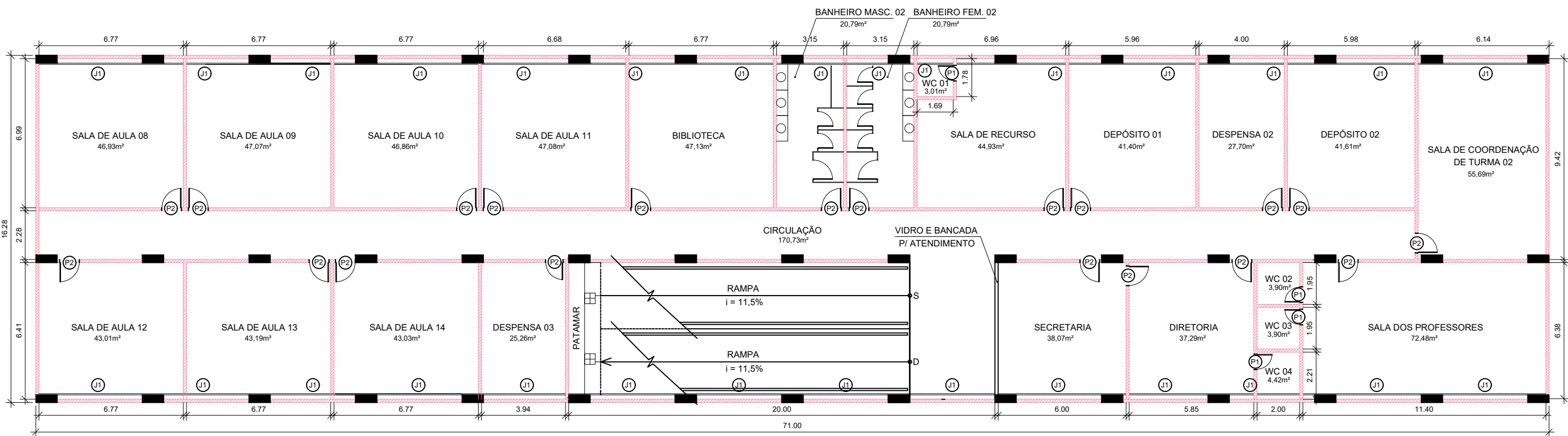


PLANTA DEMOLIR/CONSTRUIR - 2º PAVIMENTO
esc 1:200

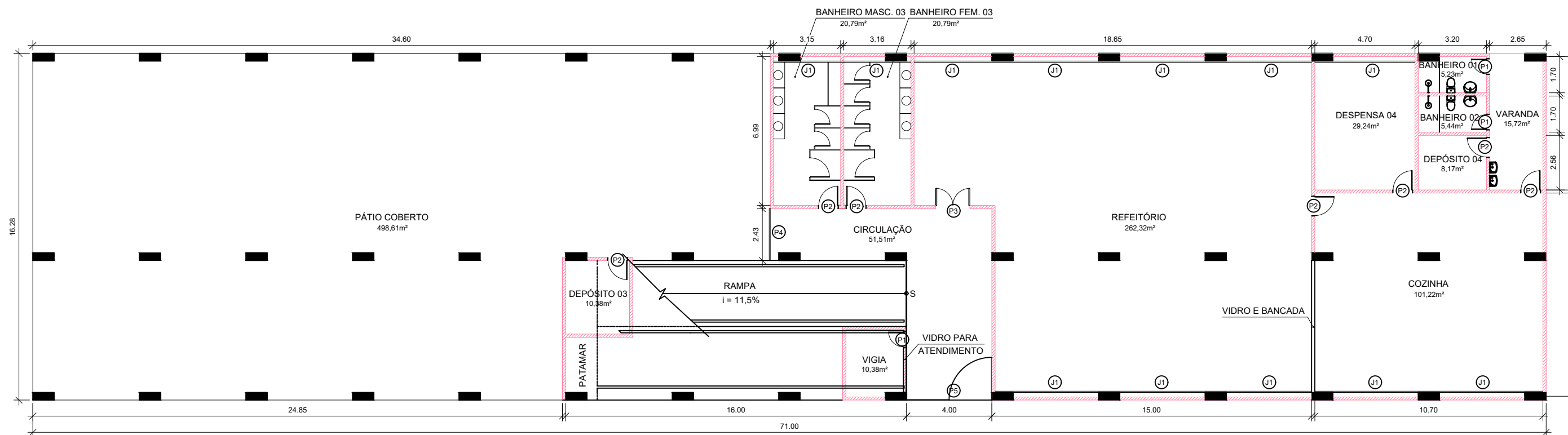
QUADRO DE ESQUADRIAS				
TIPO DE ESQUADRIA	CÓDIGO	LARGURA (m)	ALTURA (m)	QTE
PORTA	P1	0,70	2,10	-
	P2	0,80	2,10	-
	P3	1,60	2,10	-
	P4	2,43	2,10	-
	P5	4,00	2,10	-
JANELA	J1	5,00	1,76	0,85

REVESTIMENTOS	
PISO	1 MARMORITE
	2 CERÂMICO
	3 INTERTRAVADO
PAREDE	4 TINTA ACRÍLICA
	5 CERÂMICA ATÉ O TETO
TETO	6 TINTA ACRÍLICA

LEGENDA	
DEMOLIR	CONSERVAR
CONSTRUIR - ALVENARIA	



PLANTA DEMOLIR/CONSTRUIR - 1º PAVIMENTO
esc 1:200



PLANTA DEMOLIR/CONSTRUIR - TÉRREO
esc 1:200

		OBRAS:	
PROJETO:		REFORMA DO ANTIGO CIEP PARA INPLANTAÇÃO DE UMA ESCOLA	
DESENHO:		PROJETO ARQUITETÔNICO	
RESPONSÁVEL TÉCNICO:		PLANTAS DEMOLIR/CONSTRUIR - TÉRREO, 1º PAVIMENTO E 2º PAVIMENTO	
CAMILA DA SILVA PEREIRA ENGENHEIRA CIVIL CREA/RJ Nº 2017105382		ESCALA: INDICADA	PRANCHA: 01/04
		DATA:	MARÇO/2022